


SigStyr 3731

Sektionskort för att sammankoppla moduler som består av flera sektioner (byggsats)



Levereras i byggsats.

Färdigbyggd ser Sektionskortet ut som ovan

Sektionskortet är knutpunkten för all elektronik på modulen och utgör anslutningspunkt för extern strömmatning.

- Moduler sammanbinds med RJ12 LocoNet kablage.
- Kan bestyckas med LocoNet terminering
- Direktanslutning till SigStyr Signaldekodare 3719 och Vägskyddkort 3755

Bygger du Moduler som består av flera sektioner är Sektionskort mycket användbara!

När man inför signaler och styrningar på modulen blir det snabbt mycket kablar och elektronik som ska kopplas ihop mellan modulsektionerna och som kräver en massa kontakter. Väljer du istället en buss mellan modulerna kan anslutningen förenklas avsevärt. Med SigStyr Sektionskort får modulerna en sådan enkel anslutningspunkt. Varje modulsektion får ett Sektionskort och korten förbinds med standard LocoNet RJ12 kablar. Till Sektionskortet ansluts även matningsspänningen för modulelektroniken.

Funktioner och möjligheter med Sektionskortet:

- Allt externt kablage kopplas till Sektionskortet
 - Strömförsörjning (12VDC) till DC-jack med 2,1mm stift (plus stift)
 - LocoNetbuss till intilliggande modulsektioner. (2st RJ12)
- Enkelt Internkablage via flatkabel till SigStyr Signaldekodare 3719
- Internkablage för LocoNet via RJ12 kontakt till sektionens övriga dekodrar.
- Grön LED indikerar att matningsspänningen är påslagen.

Komplettera själv med:

- Skruvplint till internkablage för matningsspänning till övriga dekodrar och annan elektronik på sektionen.
- LocoNet termineringselektronik.
- En extra flatkabelkontakt till en extra SigStyr Signaldekodare eller ett SigStyr Vägskyddkort 3755
- Egen elektronik som: Spänningsregulator, Optokopplare, mm
- Ett extra RJ12 kontakthus för anslutning till panel eller ställverk.

Levereras:

Sektionskortet leveras som byggsats i ESD skydd och snabbguiden 3731.

Dokumentation:

 Snabbguide: <http://www.proprat.com/sigstyr/snabbguide3731.pdf>

 Handbok: <http://www.proprat.com/sigstyr/handbok37xx.pdf>

Byggsatsen innehåller:



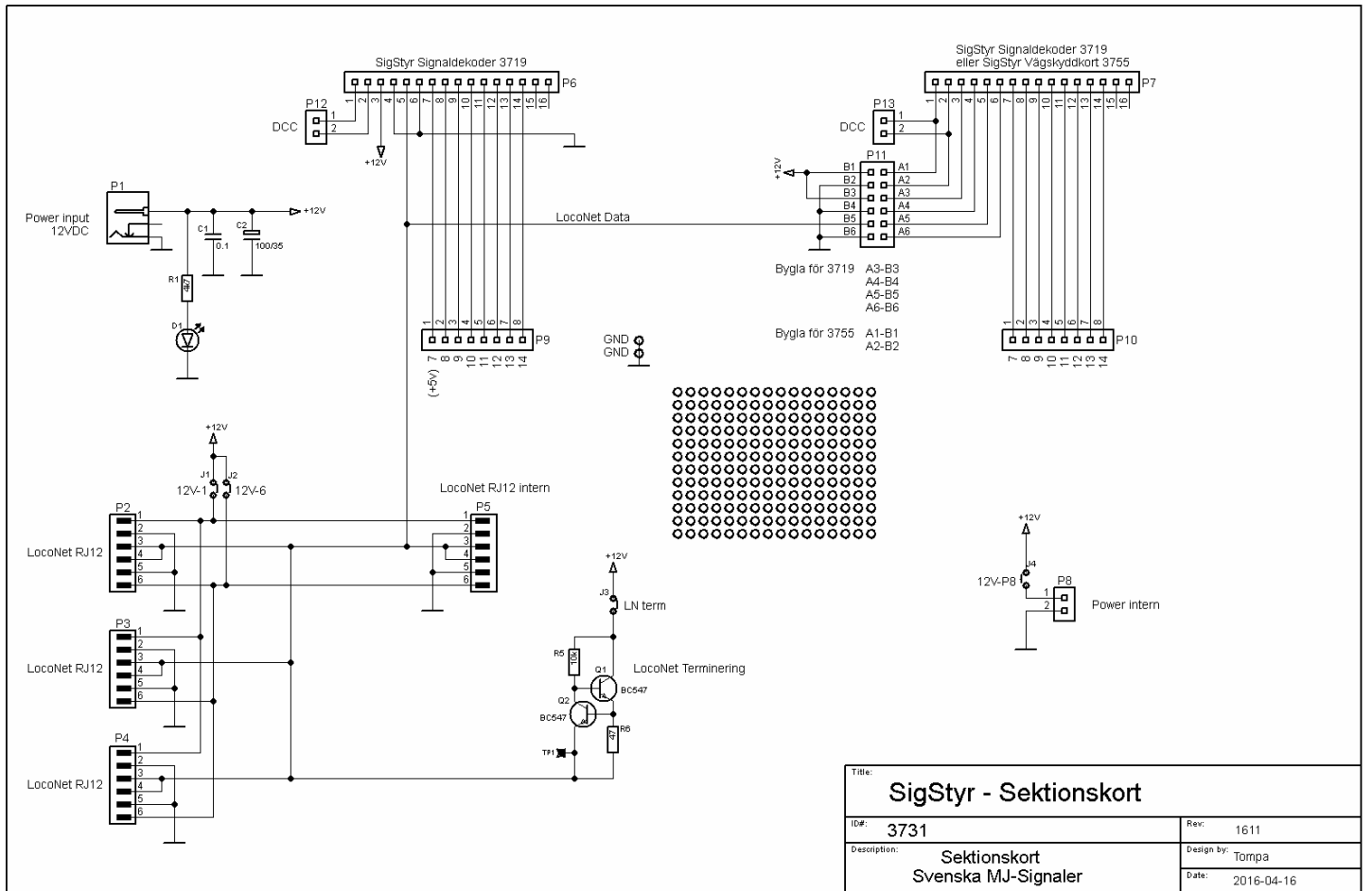
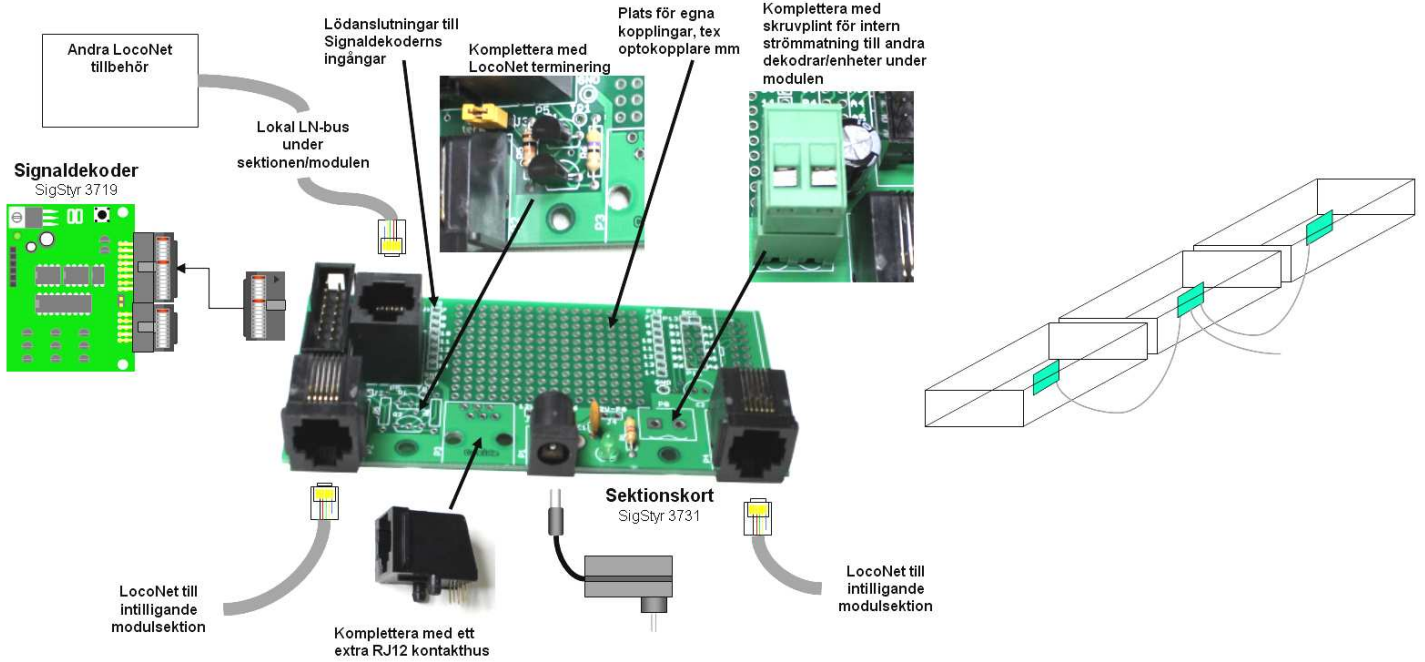
- 1st Mönsterkort 50x100mm
- 2st RJ12 vinklade kontakthus
- 1st RJ12 rakt kontakthus
- 1st DC jack med 2,1mm plusstift
- 1st IDC 16pol kontakthus
- 1st 3mm LED
- 1st Motstånd
- 1st Kondensator

Mer utförlig information om SigStyr finns på webben.

<http://www.proprat.com/sigstyr>

Tekniska data

Matningsspänning	8-24VDC, 12VDC rekommenderas.
Anslutningar	DC-jack 2,1mm stift för matningsspänning, RJ12 för LocoNet
Dimension	100x50x22 (LxBxH) mm (inkl kontakter)



Adress:
 Tomas Lannestedt
 Primusgatan 50
 11267 Stockholm

Epost:
 tomas@proprat.com

Internet:
<http://www.proprat.com/sigstyr>